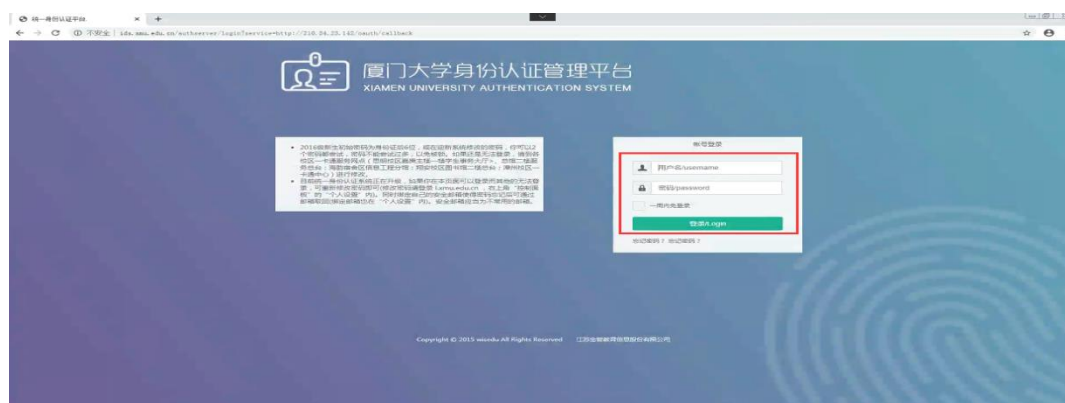


# 课题组负责人首次登陆使用

1.一卡通用户登录注册，点击【校内用户登录/注册】按钮，如下图：



2.输入个人一卡通账号和密码进行账号登录



3. 登陆后，进行相关信息完善，信息填写完成点击保存即可，如下图

完善注册

完善注册

登录名: infolect

密码: 请输入密码

确认密码: 请输入确认密码

姓: 请输入姓

名: 请输入名

电子邮箱: 请输入电子邮箱

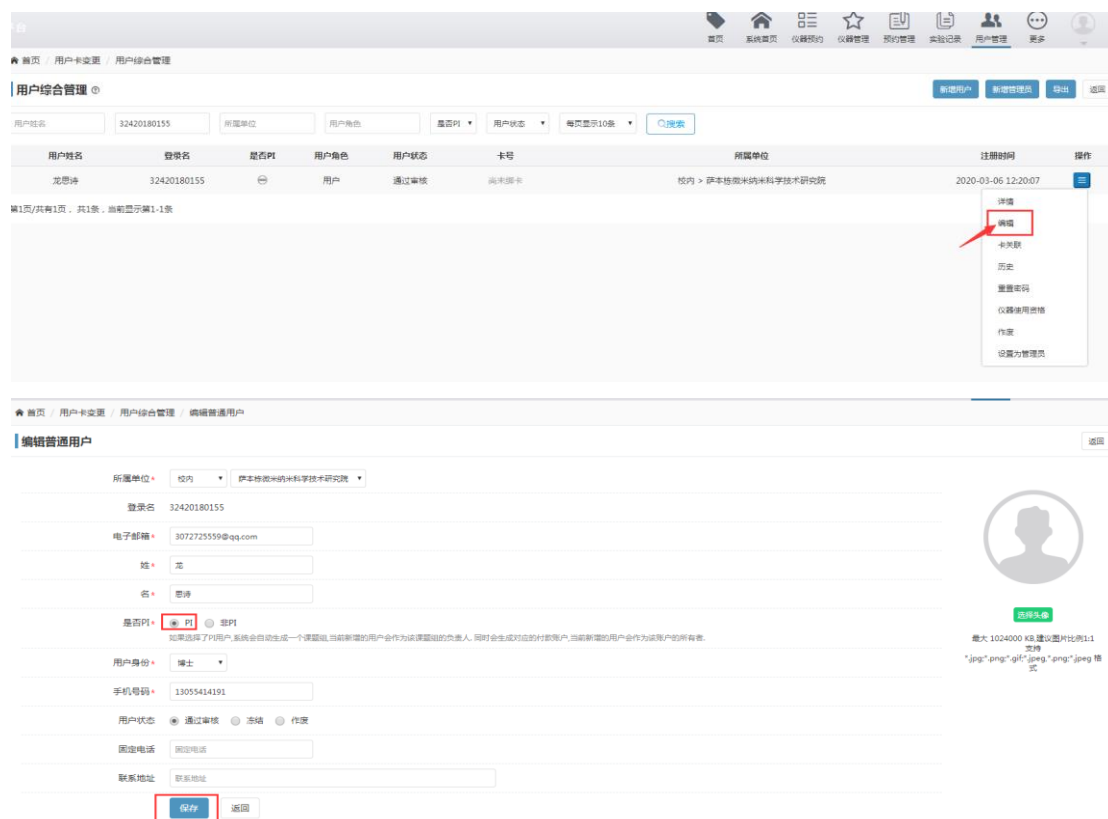
手机号码: 请输入手机号码

用户身份: 请输入用户身份

所属单位: 请选择所属单位

保存

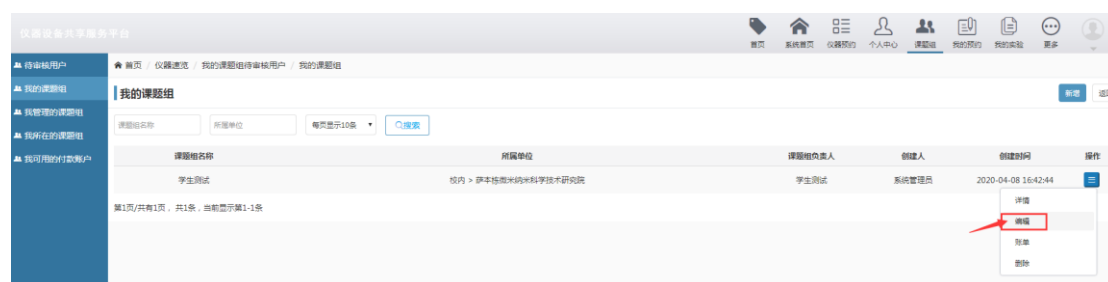
4. 注册完成后，由管理员老师将用户设置成课题组 PI，如下图（此步骤是管理员老师操作）。



5. 管理员老师设置好后，课题组老师可以点击【校内用户登录/注册】登录系统，进入个人中心界面，可对自己课题组用户管理操作。



添加课题组成员，点击【编辑】按钮进行成员添加。



## 编辑课题组

课题组名称*	<input type="text" value="学生测试"/>
所属单位	校内 > 萨本栋微米纳米科学技术研究院
课题组负责人	学生测试
管理员	<input type="button" value="请选择"/>
成员	<input type="button" value="请选择"/>
	<input type="button" value="保存"/> <input type="button" value="返回"/>

也可以在【仪器预约】界面搜索预约仪器。

平台

首页 系统首页 仪器预约 个人中心 课题组 我的预约 我的实验 更多

首页 / 我的课题组待审核用户 / 我的课题组 / 仪器预约

### 仪器预约

所属单位 仪器分类 仪器名称   自动刷新

CVD设备

微粒扩教P	<input type="button" value="预约"/> <input type="button" value="预约"/> <input type="button" value="预约"/>	程控扩教P-1	<input type="button" value="预约"/> <input type="button" value="预约"/> <input type="button" value="预约"/>
程控扩教P-2	<input type="button" value="预约"/> <input type="button" value="预约"/> <input type="button" value="预约"/>	化学气相沉积系统	<input type="button" value="预约"/> <input type="button" value="预约"/> <input type="button" value="预约"/>
等离子增强化学气相沉积系统	<input type="button" value="预约"/> <input type="button" value="预约"/> <input type="button" value="预约"/>	等离子增强原子层沉积系统	<input type="button" value="预约"/> <input type="button" value="预约"/> <input type="button" value="预约"/>

清洗腐蚀设备